

- Anfrage Fenster aus Kunststoff  
 Bestellung Fenster aus Kunststoff

<b>Absender:</b>	
<b>Kommission:</b>	
<b>Lieferadresse:</b>	

## Rahmen

<b>System: VEKA</b>		
<input type="checkbox"/> Softline 70 AD	<input type="checkbox"/> Softline 82 AD	<input type="checkbox"/> Softline 82 MD
<b>Oberfläche:</b>		
<input type="checkbox"/> weiß (RAL 9016)		
<input type="checkbox"/> Standardfolie	Farbe Außen:	Farbe Innen:
<input type="checkbox"/> Sonderfolie	Farbe Außen:	Farbe Innen:
<input type="checkbox"/> Sonstiges:		
<b>Anschluß- / Ergänzungsprofil</b>		
Unten:	<input type="checkbox"/> Sohlbankanschluss 30/37 (Standard)	<input type="checkbox"/> Andere:
Verbreiterung:		
Oben:	Rechts:	Links:
<b>Regenablauf</b>		
Alu – Wetterschenkel:	<input type="checkbox"/>	
Schwelle	<input type="checkbox"/>	
Barrierefrei	<input type="checkbox"/>	

## Verglasung

<input type="checkbox"/> 2fach <input type="checkbox"/> 3fach	Ug Wert in W/m <sup>2</sup> K:	<input type="checkbox"/> Ug = 1,1	<input type="checkbox"/> Ug = 0,7	<input type="checkbox"/> Ug =
<b>Schallschutz</b>	32 dB (Kl. 2) (Standard) <input type="checkbox"/>	37 dB (Kl. 3) <input type="checkbox"/>	45 dB (Kl. 4) <input type="checkbox"/>	
	36 dB (Kl. 3) <input type="checkbox"/>	41 dB (Kl. 4) <input type="checkbox"/>		
<b>Sicherheitsverglasung</b>	<input type="checkbox"/> VSG 6 mm innen	<input type="checkbox"/> VSG 8 mm innen	<input type="checkbox"/> P2A (9 mm)	
	<input type="checkbox"/> VSG 6 mm außen	<input type="checkbox"/> VSG 8 mm außen	<input type="checkbox"/> P4A (10 mm)	
<b>Ornamentverglasung</b>	<input type="checkbox"/> Satinato	<input type="checkbox"/> Chinchilla	<input type="checkbox"/> Orna 504	
	<input type="checkbox"/> Mastercarre	<input type="checkbox"/> Cathedral klein/groß	<input type="checkbox"/> Andere:	
<b>Randverbund:</b>	Warme Kante:	<input type="checkbox"/> TGI schwarz	<input type="checkbox"/> TGI grau	
<b>Sprossen:</b>				
<input type="checkbox"/> Messing				
<input type="checkbox"/> im SZR - Farbe:	Breite:	<input type="checkbox"/> 18 mm	<input type="checkbox"/> 26 mm	
<input type="checkbox"/> Wiener Sprosse		<input type="checkbox"/> 20 mm	<input type="checkbox"/> 40 mm	
<input type="checkbox"/> glasteilend:	Softline 70 AD:	<input type="checkbox"/> 64 mm	<input type="checkbox"/> 85 mm	<input type="checkbox"/> Andere:
	Softline 82 AD/MD:	<input type="checkbox"/> 72 mm	<input type="checkbox"/> 94 mm	<input type="checkbox"/> Andere:

<b>Profilierungen</b>	
Kämpferimitat:	<input type="checkbox"/>
Schlagleiste angeschrägt (Standard):	<input type="checkbox"/>
Schlagleiste profiliert:	<input type="checkbox"/>
Schlagleiste mit Fuß- / Kopfstücke:	<input type="checkbox"/>

## Beschläge

MACO Multi-Matic (verdeckt liegend) - Standard	<input type="checkbox"/>	Völlig verdeckt liegend	<input type="checkbox"/>
<b>Sonderbeschläge:</b>			
RC1	<input type="checkbox"/>	Oberlichtöffner mit Handhebel	<input type="checkbox"/>
RC2	<input type="checkbox"/>	Oberlichtöffner mit Kurbel	<input type="checkbox"/>
RC1-N	<input type="checkbox"/>	Öffnungs- und Verschlussüberwachung	<input type="checkbox"/>
RC2-N	<input type="checkbox"/>	Regelair	<input type="checkbox"/>
Scheiben nicht verklebt	<input type="checkbox"/>		
Andere:			
Fenstergriffe: <input type="checkbox"/> Weiß <input type="checkbox"/> Braun <input type="checkbox"/> Silber <input type="checkbox"/> abschließbar <input type="checkbox"/> Andere:			

## Rollladen

PVC Aufsatz	<input type="checkbox"/>
ROKA / Varoka Aufsatz	<input type="checkbox"/>
Panzer:	Aluminium <input type="checkbox"/> Kunststoff <input type="checkbox"/>
Panzerfarbe:	
Bedienung:	Gurt <input type="checkbox"/> Motor <input type="checkbox"/> Kurbel <input type="checkbox"/>
Insektenschutzrollo:	Ja <input type="checkbox"/> Nein <input type="checkbox"/>
<b>Führungen</b>	
Putzwinkel	Innen: Ja <input type="checkbox"/> Nein <input type="checkbox"/>
	Außen: Ja <input type="checkbox"/> Nein <input type="checkbox"/>
Revision:	Innen unten <input type="checkbox"/> Innen hinten <input type="checkbox"/> Außen unten <input type="checkbox"/>

**Ort, Datum**

**Unterschrift**

**Bitte ausgefüllt senden an:**










Bau- und Möbeltischlerei Dähne GmbH  
Alte Lindenstraße 16  
39539 Havelberg /OT Warnau

Tel.: 039382 / 4177-10  
Fax: 039382 / 417720  
Email: [info@tischlerei-daehne.de](mailto:info@tischlerei-daehne.de)

Absender:										Kommission:				
Lfd. Nr.	Kd. - Position	Stück	Fenstertyp	Trennung *1	Anschlag-/ Drehrichtung*2	Breite	Höhe	Aufteilung / Kämpferhöhe (Mitte)	Unteres Anschluss-/ Ergänzungsprofil	Skizze				Bemerkungen, Änderungen zum Standard, Besonderheiten

\*1 Trennung: Stulp / Pfosten / Sprosse

\*2 Anschlag- / Drehrichtung: Dreh = D; Dreh/Kipp = DK; links = li; rechts = re; Fest im Flügel = FF; Fest im Blendrahmen = FIB; Parallelschiebekipp = PSK; Hebe-Schiebe-Element = HS

 <p><b>Typ 1</b> 1teilig</p>	 <p><b>Typ 2</b> 2teilig mit Oberlicht</p>	 <p><b>Typ 3</b> 2teilig mit Unterlicht</p>	 <p><b>Typ 4</b> 2teilig</p>	 <p><b>Typ 5</b> 3teilig mit Oberlicht</p>	 <p><b>Typ 6</b> 3teilig mit Unterlicht</p>	 <p><b>Typ 7</b> 3- und mehrteilig</p>	 <p><b>Typ 8</b> 3- und mehrteilig mit Oberlicht</p>	 <p><b>Typ 9</b> 3- und mehrteilig mit Unterlicht</p>
---	---	--	---	--	--	---	---	--

**Typ 10**  
andere: